

**2e Dear Rine bijeenkomst op 28 oktober 2017**

**Locatie: Borduurblad Maarssen**



## **DOBBELSTEEN**







Speciaal voor deze dag heb ik een dobbelsteen ontworpen .

Maak hem in je eigen kleur.

Een dobbelsteen bestaat aan de boven en de onderkant gezamenlijk uit 7 figuren. Hou daar rekening mee bij het in elkaar zetten.

Stik rondom iedere vlak een stiksteek en zet de drie delen met een overhandse steek in elkaar.





Dobbelsteen 39x39 steken (bij draden per cm 7x7 cm) © Rine Oddens 2017

Let er op bij het in elkaar zetten dat de tegenover elkaar liggende zijden totaal 7 is.